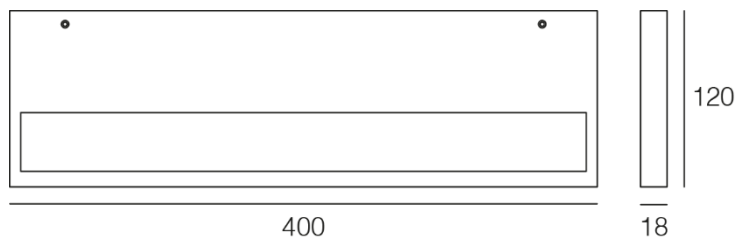






Plate

961 – 961B

Lampada da parete in alluminio, montaggio in aderenza a parete tramite supporto in metallo.



| | |
|-----------------------------|---|
| Installazione | Parete |
| Ambiente | Per interni |
| Finitura | Bianco sabbaiato |
| Peso | 0,86 kg |
| Fonte luminosa | LED SMD Believe Electronics 3000K / 4000K 1800 lm CRI 81 ra |
| Tensione | 220-240V |
| Potenza | 24W |
| Materiali principali | Alluminio |
| Conformità |    |
| Classe di isolamento | 1 |

Plate

961 – 961B



961
Bianco



961B
Nero