






## Quadro

939 - 939N

Lampada da parete in metallo, montaggio in aderenza tramite staffa in metallo. Braccio con doppio snodo.



<b>Installazione</b>	Parete
<b>Ambiente</b>	Per interni
<b>Finitura</b>	A specchio
<b>Peso</b>	0,73 kg
<b>Fonti luminose disponibili</b>	
<b>939</b> LED SMD MASONLED 3000K 711lm CRI 80 ra	<b>939N</b> LED SMD MASONLED 4000K 711lm CRI 80 ra
<b>Tensione</b>	220-240V
<b>Potenza</b>	12W
<b>Materiali principali</b>	Acciaio cromato, PMMA
<b>Conformità</b>	  
<b>Classe di isolamento</b>	1