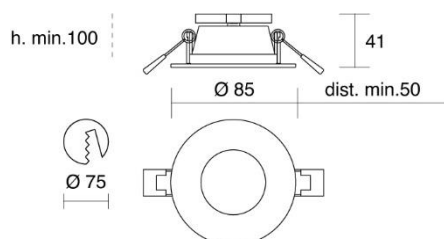









Simple

707

Faretto tondo da incasso in alluminio pressofuso, con molle in metallo adatte a cartongesso da 9 a 25 mm.



| | |
|-----------------------------------|---|
| Installazione | Incasso |
| Ambiente | Per interni |
| Finitura | Bianco satinato |
| Peso | 0,1 kg |
| Fonti luminose disponibili | GU10 |
| Tensione | 220-240V |
| Potenza | MAX 35W |
| Lampadina inclusa | No |
| Materiali principali | Alluminio |
| Conformità |      |
| Classe di isolamento | 2 |