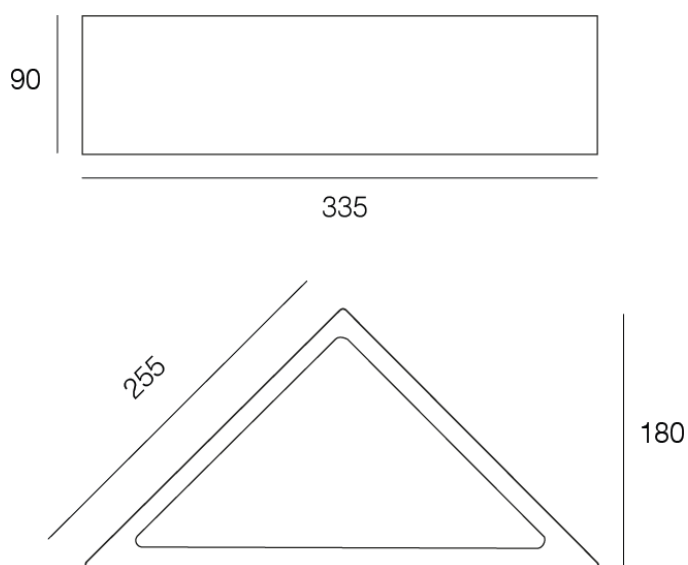







## Ceramica

622

Applique in ceramica da muro montaggio in aderenza.



<b>Installazione</b>	Parete
<b>Ambiente</b>	Per interni
<b>Finitura</b>	Grezza
<b>Peso</b>	0,620 kg
<b>Fonti luminose disponibili</b>	G9
<b>Tensione</b>	220-240V
<b>Potenza</b>	MAX 40W
<b>Lampadine incluse</b>	No
<b>Materiali principali</b>	Ceramica
<b>Conformità</b>	  
<b>Classe di isolamento</b>	1